

お絵かき同好会 2 月度報告

日時 平成 30 年 2 月 20 日(火)
 13 時～15 時半
 会場 ぶどうの庭
 参加者 7 名
 記録者 轟木純子



☆ 遠藤さんに講師、水口さん、三浦さんお二人にフォローをお願いしました

☆ 「お絵かきをする時の心がけ」を遠藤さんより説明。

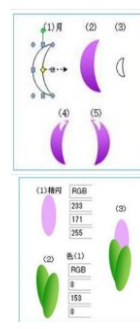
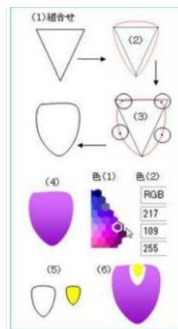
- ① 基本を覚える
- ② 大きく描き後で小さくする。
- ③ 丁寧に描く
- ④ 色はあまり拘らない。



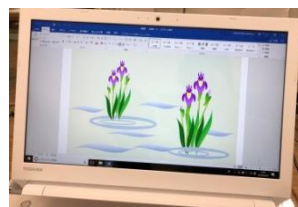
学習内容 「初夏のハナショウブ」

- ☆ ワードでお絵かき初級「暑中見舞いを描こう」(1) 参照・読売「趣味と教養」
- ・ 図形→「フローチャート」「線」「基本図形」「星とりぼん」など使用。
 - ・ 色→「塗りつぶしの色、標準、ユーザ設定、」「グラデーション」など使用。

- 1.正面の花びらを描く
- 2.側面の花びらを描く
- 3.中央のシベと花のまとめ
- 4.つぼみとガクを描く ←次回
- 5.葉と茎を描く ←



完成予定図



三浦さん
 の作品。
 (ペイントで作成)

☆ テーマは同じですが「線、長、短、角度、色の濃淡～」など個々の感性により多彩なパターン「ハナショウブ」が次回、仕上がりそうです。

次回 3月20日(日)
 会場 ぶどうの庭
 学習テーマ
 今回の続き～「ハナショウブ」4、5、