

お絵描き同好会 3月報告書

日時 平成30年3月20日
午後1時～午後3時30分
会場 ぶどうの庭 C室
参加者 7名



先月より YOMIURI ONLINE 趣味・教養の【お絵かき】から「暑中見舞いを描こう」を遠藤さんに講師をお願いして、ワードで描いています。

◆暑中見舞いを描こう（2）

◎背景を描いてイラストの完成

さざ波…「星とりボン」→「大波」を変形させて→「グラデーション」で色付け。

波紋 …「基本図形」→「ドーナツ」

調整ハンドルで変形させるのですが、微妙な線が描けませんでした。

講師から「月」を変形した方が描きやすいと、アドバイス。

◎背景をまとめる

さざ波、波紋をコピーし大きさを変え配置する

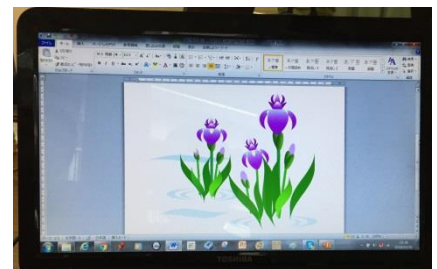
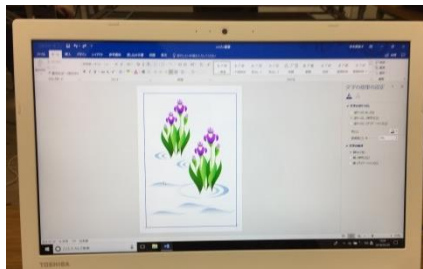
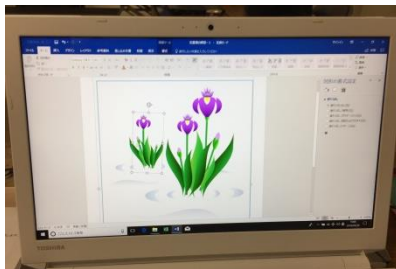
◎全体をまとめる

それぞれのパーツの位置、大きさを確認し配置する。

全てをグループ化する。

◆次回は落款の作成

各自の落款を押し暑中見舞いを完成させる。



1月の課題・マーガレット

会員募集

Word・Excelの中にある「描画ツール」で、図形を選んでパーツを描き、好きな色を塗り、コピー&貼り付け、回転、反転、グループ化など使い組み合わせ、**絵心は無くても**絵を描くことが出来、楽しいです。

お絵描き始めてみませんか



次回 4月17日（火）
午後1時～午後3時30分
会場 ぶどうの庭

記 水口紀子

